

貸借対照表

平成31年2月28日現在

一般社団法人 日本航空宇宙学会

(単位：円)

科 目	当年度	平成29年度	増減
I 資産の部			
1. 流動資産			
現金預金	78,783,927	77,906,683	877,244
現金	221,575	238,083	△ 16,508
普通預金	73,162,720	70,701,636	2,461,084
定期預金	2,228,134	0	2,228,134
振替貯金	3,171,498	6,966,964	△ 3,795,466
前払金	521,300	532,340	△ 11,040
貯蔵品	269,107	250,608	18,499
未収入金	1,206,136	987,856	218,280
立替金	0	55,384	△ 55,384
仮払金	11,880	0	11,880
流動資産合計	80,792,350	79,732,871	1,059,479
2. 固定資産			
(1) 基本財産			
基本財産	4,000,000	4,000,000	0
基本財産合計	4,000,000	4,000,000	0
(2) 特定資産			
退職給付引当預金	5,288,637	4,663,571	625,066
ICAS積立資金	166,968	589,249	△ 422,281
ISTS事業推進資金	21,034,288	21,032,507	1,781
業務推進積立資金	34,778,010	34,778,232	△ 222
特定資産合計	61,267,903	61,063,559	204,344
(3) その他固定資産			
什器備品	352,904	70,885	282,019
ソフトウェア	1,140,314	1,672,752	△ 532,438
電話加入権	74,984	74,984	0
敷金	2,647,200	2,647,200	0
その他固定資産合計	4,215,402	4,465,821	△ 250,419
固定資産合計	69,483,305	69,529,380	△ 46,075
資産合計	150,275,655	149,262,251	1,013,404
II 負債の部			
1. 流動負債			
預り金	386,653	363,092	23,561
前受金	5,547,580	7,928,918	△ 2,381,338
未払金	11,195,046	7,787,341	3,407,705
流動負債合計	17,129,279	16,079,351	1,049,928
2. 固定負債			
退職給付引当金	5,288,637	4,663,571	625,066
固定負債合計	5,288,637	4,663,571	625,066
負債合計	22,417,916	20,742,922	1,674,994
III 正味財産の部			
1. 指定正味財産			
寄付金	4,166,968	4,589,249	△ 422,281
指定正味財産合計	4,166,968	4,589,249	△ 422,281
(うち基本財産への充当額)	(4,000,000)	(4,000,000)	(0)
(うち特定資産への充当額)	(166,968)	(589,249)	(△ 422,281)
2. 一般正味財産	123,690,771	123,930,080	△ 239,309
(うち特定資産への充当額)	(61,100,935)	(60,474,310)	(626,625)
正味財産合計	127,857,739	128,519,329	△ 661,590
負債及び正味財産合計	150,275,655	149,262,251	1,013,404

正味財産増減計算書

平成30年3月1日から平成31年2月28日まで

一般社団法人 日本航空宇宙学会

(単位：円)

科 目	当年度	平成29年度	増減
I 一般正味財産増減の部			
1. 経常増減の部			
(1) 経常収益			
基本財産運用収益	[520]	[280]	[240]
基本財産利息収益	520	280	240
特定資産運用収益	[7,181]	[7,789]	[△ 608]
特定資産利息収益	7,181	7,789	△ 608
受取会費	[40,063,008]	[39,170,900]	[892,108]
正会費	31,794,008	31,119,900	674,108
賛助会費	6,967,000	6,867,000	100,000
支部賛助金	1,302,000	1,184,000	118,000
受取賛助金	[14,070,000]	[6,729,000]	[7,341,000]
受取賛助金	14,070,000	6,729,000	7,341,000
事業収益	[50,563,920]	[86,681,753]	[△ 36,117,833]
掲載料収益	15,481,840	12,633,280	2,848,560
購読料収益	3,261,600	3,232,288	29,312
講演会収益	31,820,480	70,816,185	△ 38,995,705
広告収益	[135,298]	[186,625]	[△ 51,327]
広告収益	135,298	186,625	△ 51,327
受取補助金	[7,259,000]	[18,671,360]	[△ 11,412,360]
国庫受取補助金	600,000	8,400,000	△ 7,800,000
公共団体等受補助金	6,659,000	10,271,360	△ 3,612,360
その他受取補助金	0	0	0
受取補助金振替額	0	0	0
受取負担金	[2,530,000]	[5,291,900]	[△ 2,761,900]
受取負担金	2,530,000	5,291,900	△ 2,761,900
便覧印税収益	[54,308]	[122,193]	[△ 67,885]
便覧印税収益	54,308	122,193	△ 67,885
受取寄付金	[967,285]	[780,165]	[187,120]
受取寄付金	545,000	545,000	0
受取寄付金振替額	422,285	235,165	187,120
雑収益	[178,656]	[181,497]	[△ 2,841]
受取利息	210	206	4
雑収益	178,446	181,291	△ 2,845
経常収益計	115,829,176	157,823,462	△ 41,994,286
(2) 経常費用			
事業費	[83,648,091]	[129,158,199]	[△ 45,510,108]
給料手当	4,374,044	7,957,013	△ 3,582,969
臨時雇用手当	2,343,524	4,019,981	△ 1,676,457
退職給付費用	0	1,245,463	△ 1,245,463
法定福利費	660,859	1,268,892	△ 608,033
福利厚生費	0	7,038	△ 7,038
会議費	473,487	871,293	△ 397,806
旅費交通費	3,025,279	2,134,074	891,205
通信運搬費	4,622,281	4,541,624	80,657
減価償却費	275,147	291,865	△ 16,718
消耗品費	1,454,384	3,146,480	△ 1,692,096
ホームページ改修費	2,894,400	1,274,400	1,620,000
印刷製本費	15,629,560	16,879,146	△ 1,249,586
賃借料	7,681,649	11,731,629	△ 4,049,980
水道光熱費	123,573	20,820	102,753
講師料	743,805	1,073,700	△ 329,895
修繕費	0	21,600	△ 21,600
交流会費	10,225,212	13,942,379	△ 3,717,167
支払保険料	31,930	176,940	△ 145,010
支払手数料	1,834,782	2,793,538	△ 958,756
諸会費	501,983	531,069	△ 29,086
租税公課	1,421,920	1,240,618	181,302
学会費	997,283	1,190,223	△ 192,940
支払助成金	794,540	2,338,425	△ 1,543,885
業務委託費	23,493,856	50,381,937	△ 26,888,081
雑費	44,593	78,052	△ 33,459
管理費	[32,247,261]	[29,405,585]	[2,841,676]
給料手当	17,465,996	15,640,019	1,825,977
臨時雇用手当	0	131,400	△ 131,400
退職給付費用	625,066	766,404	△ 141,338
法定福利費	2,820,314	2,520,032	300,282
福利厚生費	97,127	100,562	△ 3,435
会議費	173,509	160,175	13,334
旅費交通費	2,008,946	1,663,107	345,839
通信運搬費	1,197,695	1,227,882	△ 30,187
減価償却費	338,108	531,438	△ 193,330
消耗品費	520,553	438,853	81,700
印刷製本費	412,484	439,037	△ 26,553
賃借料	4,203,365	4,021,185	182,180
水道光熱費	132,834	115,917	16,917
修繕費	356,076	37,584	318,492
交流会費	128,020	227,309	△ 99,289
支払保険料	29,430	0	29,430
支払手数料	74,121	78,263	△ 4,142
諸会費	282,946	278,457	4,489
租税公課	375	121	254
業務委託費	595,296	675,000	△ 79,704
雑費	785,000	352,840	432,160
経常費用計	115,895,352	158,563,784	△ 42,668,432
評価損益等調整前当期経常増減額	△ 66,176	△ 740,322	674,146
評価損益等計	0	0	0
当期経常増減額	△ 66,176	△ 740,322	674,146
2. 経常外増減の部			
(1) 経常外収益			
経常外収益計	0	0	0
(2) 経常外費用			
貸倒損失	0	306,720	△ 306,720
雑損失	9,433	9,769	△ 336
経常外費用計	9,433	316,489	△ 307,056
当期経常外増減額	△ 9,433	△ 316,489	307,056
他会計振替額	0	0	0
税引前一般正味財産増減額	△ 75,609	△ 1,056,811	981,202
法人税、住民税及び事業税	[163,700]	[395,700]	[△ 232,000]
当期一般正味財産増減額	△ 239,309	△ 1,452,511	1,213,202
一般正味財産期首残高	123,930,080	125,382,591	△ 1,452,511
一般正味財産期末残高	123,690,771	123,930,080	△ 239,309
II 指定正味財産増減の部			
受取補助金	[0]	[0]	[0]
国庫補助金	0	0	0
基本財産運用益	[520]	[280]	[240]
基本財産利息収益	520	280	240
特定資産運用益	[4]	[8]	[△ 4]
特定資産利息収益	4	8	△ 4
一般正味財産への振替額	[△ 422,805]	[△ 235,445]	[△ 187,360]
当期指定正味財産増減額	△ 422,805	△ 235,445	△ 187,360
指定正味財産期首残高	4,589,249	4,824,406	△ 235,157
指定正味財産期末残高	4,166,968	4,589,249	△ 422,281
III 正味財産期末残高	127,857,739	128,519,329	△ 661,590

貸借対照表内訳表

平成31年2月28日現在

一般社団法人 日本航空宇宙学会

(単位:円)

科 目	実施事業会計	その他会計	法人会計	内部消去	合計
I 資産の部					
1. 流動資産					
現金預金	0	27,596,446	51,187,481		78,783,927
現金	0	0	221,575		221,575
普通預金	0	27,596,446	45,566,274		73,162,720
定期預金	0	0	2,228,134		2,228,134
振替貯金	0	0	3,171,498		3,171,498
前払金	107,280	414,020	0		521,300
貯蔵品	8,285	260,822	0		269,107
未収入金	1,142,136	64,000	0		1,206,136
仮払金	11,880	0	0		11,880
流動資産合計	1,269,581	28,335,288	51,187,481		80,792,350
2. 固定資産					
(1) 基本財産					
基本財産	0	0	4,000,000		4,000,000
基本財産合計	0	0	4,000,000		4,000,000
(2) 特定資産					
退職給付引当預金	0	0	5,288,637		5,288,637
ICAS積立資金	0	166,968	0		166,968
ISTS事業推進資金	0	21,034,288	0		21,034,288
業務推進積立資金	0	34,778,010	0		34,778,010
特定資産合計	0	55,979,266	5,288,637		61,267,903
(3) その他固定資産					
什器備品	0	112,453	240,451		352,904
ソフトウェア	0	201,200	939,114		1,140,314
電話加入権	0	0	74,984		74,984
敷金	0	0	2,647,200		2,647,200
その他固定資産合計	0	313,653	3,901,749		4,215,402
固定資産合計	0	56,292,919	13,190,386		69,483,305
資産合計	1,269,581	84,628,207	64,377,867		150,275,655
II 負債の部					
1. 流動負債					
預り金	0	0	386,653		386,653
前受金	4,459,116	1,088,464	0		5,547,580
未払金	7,932,136	2,499,531	763,379		11,195,046
流動負債合計	12,391,252	3,587,995	1,150,032		17,129,279
2. 固定負債					
退職給付引当金	0	0	5,288,637		5,288,637
固定負債合計	0	0	5,288,637		5,288,637
負債合計	12,391,252	3,587,995	6,438,669		22,417,916
III 正味財産の部					
1. 指定正味財産					
寄付金	0	166,968	4,000,000		4,166,968
指定正味財産合計	0	166,968	4,000,000		4,166,968
(うち基本財産への充当額)	(0)	(0)	(4,000,000)		(4,000,000)
(うち特定資産への充当額)	(0)	(166,968)	(0)		(166,968)
2. 一般正味財産	△ 78,264,173	44,606,470	157,348,474		123,690,771
(うち特定資産への充当額)	(0)	(55,812,298)	(5,288,637)		(61,100,935)
正味財産合計	(△ 78,264,173)	(44,773,438)	(161,348,474)		(127,857,739)
負債及び正味財産合計	△ 65,872,921	48,361,433	167,787,143		150,275,655

財産目録内訳表

平成31年2月28日現在

一般社団法人 日本航空宇宙学会

(単位:円)

貸借対照表科目		場所・物量等	使用目的等	金額
(流動資産)				
現金 預金	手元現金 普通預金	みずほ銀行日本橋支店	運転資金として	221,575
		三井住友銀行日比谷支店	運転資金として	61,666,820
		三菱UFJ銀行新橋支店	運転資金として	1,410,800
		りそな銀行新橋支店	運転資金として	2,988,414
		七十七銀行本店	運転資金として	7,304
		三菱UFJ銀行本山支店	運転資金として	750,861
		三菱UFJ銀行福岡支店	運転資金として	1,860,968
		ゆうちょ銀行 関西支部	運転資金として	1,446,856
		ゆうちょ銀行 北部支部	運転資金として	1,687,933
		小計		1,342,764
		定期預金 三菱UFJ銀行福岡支店	運転資金として	73,162,720
		振替貯金 ゆうちょ銀行	運転資金として	2,228,134
		三菱UFJニコス	ISTSOオンラインジャーナル 決済手数料他	3,171,498
		中電不動産	中部支部講演会会場費	374,340
		ホルトホール大分	西部支部講演会会場費	140,400
小計		6,560		
貯蔵品	事務局	学会賞ホルダー他	521,300	
未収入金	東京大学他	和文論文集掲載料他	269,107	
	オークラ情報サービス他	購読料他	916,200	
	東方書店他	講演会講演集	225,936	
	小計		64,000	
仮払金	丸善雄松堂	小計	1,206,136	
		トランザクション購読料過剰返金	11,880	
流動資産合計				80,792,350
(固定資産)				
基本財産	預金	定期預金 りそな銀行 新橋支店		4,000,000
特定資産	退職給付引当預金	定期預金 みずほ銀行日本橋支店	職員に対する退職金の支払いに備えた	5,288,637
	IGAS積立資金	普通預金 三井住友銀行 日比谷支店	IGAS事業関連の積立資金	166,968
	ISTIS事業推進資金	定期預金 みずほ銀行日本橋支店	ISTIS事業関連の積立資金	21,034,288
	業務推進積立資金	預金 みずほ銀行日本橋支店他	業務推進関連の積立資金	34,778,010
その他固定資産	什器備品	事務局	事務局備品	352,904
	ソフトウェア	事務局	ホームページシステム追加等	1,140,314
	電話加入権	事務局	事務局電話加入	74,984
	敷金	事務局	事務局賃貸敷金	2,647,200
固定資産合計				69,483,305
資産合計				150,275,655
(流動負債)				
預り金	社会保険事務所他		社会保険料他	386,653
前受金	ISTSOオンラインジャーナル掲載料		次年度掲載料	2,932,000
	論文掲載料		次年度掲載料	460,940
	年間購読料		次年度購読料	1,066,176
	パナー広告		次年度掲載料	79,314
	講演会参加登録料		次年度登録料	884,950
	講演会広告料		次年度掲載料	124,200
	小計			5,547,580
未払金	三美印刷(株)		和文誌印刷等	2,051,844
	(一財)学会誌刊行センター		発行誌等の編集事務費等	1,404,986
	昭和信息プロセス(株)		払込通知書印刷費	35,640
	小宮山印刷工業(株)		欧文誌印刷等	404,460
	(株)仙台共同印刷		ISTSOオンラインジャーナル事務手数料	4,026,321
	日本コンベンションサービス(株)		ISTIS事務局業務委託費	2,196,358
	社会保険事務所		社会保険料事務所負担	213,968
	日本郵便他		後納郵便他	861,469
	小計			11,195,046
流動負債合計				17,129,279
(固定負債)				
	退職給付引当金			5,288,637
固定負債合計				5,288,637
負債合計				22,417,916
正味財産				127,857,739

第50期財務諸表に対する注記

1. 継続事業の前提に関する注記

該当なし

2. 重要な会計方針

(1) 固定資産の減価償却の方法

什器備品 …定率法

ソフトウェア …定額法

(2) 引当金の計上基準

退職給付引当金：期末退職給付の要支給額に相当する金額を計上している。

(3) 消費税の会計処理について

消費税の会計処理は、税込方式によっている。

(4) 資金の範囲

資金の範囲には、現金及び現金同等物を含めている。

3. 基本財産および特定資産の増減及びその残高は、次のとおりである。

(単位：円)

科目	前期末残高	当期増加額	当期減少額	当期末残高
基本財産				
定期預金	4,000,000	0	0	4,000,000
小計	4,000,000	0	0	4,000,000
特定資産				
退職給付引当預金	4,663,571	625,066	0	5,288,637
ICAS積立資金	589,249	4	422,285	166,968
国庫補助金引当資金	0	600,000	600,000	0
ISTS事業推進資金	21,032,507	1,781	0	21,034,288
業務推進積立資金	34,778,232	0	222	34,778,010
小計	61,063,559	1,226,851	1,022,507	61,267,903
合計	65,063,559	1,226,851	1,022,507	65,267,903

4. 基本財産および特定資産の財源等の内訳は、次のとおりである。

(単位：円)

科目	当期末残高	(うち指定正味財産からの充当額)	(うち一般正味財産からの充当額)	(うち負債に対応する額)
基本財産				
定期預金	4,000,000	4,000,000	—	—
小計	4,000,000	4,000,000	—	—
特定資産				
退職給付引当預金	5,288,637	—	5,288,637	5,288,637
ICAS積立資金	166,968	166,968	—	—
国庫補助金引当資金	—	—	—	—
ISTS事業推進資金	21,034,288	—	21,034,288	—
業務推進積立資金	34,778,010	—	34,778,010	—
小計	61,267,903	166,968	61,100,935	5,288,637
合計	65,267,903	4,166,968	61,100,935	5,288,637

5. 固定資産の取得価額、減価償却累計額及び期末残高は、次の通りである。

(単位：円)

科目	取得価額	減価償却累計額	当期末残高
什器備品	1,346,732	993,828	352,904
ソフトウェア	3,540,790	2,400,476	1,140,314

6. 補助金等の内訳並びに交付者、当期の増減額及び残高は、次の通りである。

補助金の名称	交付者	前期末残高	当期増加額	当期減少額	当期末残高	貸借対照表上の記載区分
科学研究費	文部科学省	0	600,000	600,000	0	
視察支援助成金	(公財) 岐阜観光コンベンション協会	0	44,800	44,800	0	
MICE 開催助成金 視察経費支援	(公社) ツーリズムおおいた	0	69,000	69,000	0	
MICE 開催助成金	(公財) みやざき観光コンベンション協会	0	1,155,000	1,155,000	0	
徳島県観光協会コンベンション支援事業助成金	(一財) 徳島県観光物産協会	0	740,000	740,000	0	
トラクション費用支援	(一財) 山形コンベンションビューロー	0	50,000	50,000	0	
コンベンション開催助成金	(一財) 山形コンベンションビューロー	0	645,000	645,000	0	
久留米観光コンベンション国際交流大会等開催補助金	(公財) 久留米観光コンベンション国際交流協会	0	4,000,000	4,000,000	0	

7. 指定正味財産から一般正味財産への振替額の内訳は、次の通りである。

内容	金額
経常収益への振替額	
目的事業実施による振替額	422,285
基本財産利息の振替	520
国庫補助金振替額	0
	422,805

8. 関連当事者との取引の内容
該当なし

附属明細書

1. 基本財産及び特定資産の明細
財務諸表の注記に記載している。

2. 引当金の明細

科目	期首残高	当期増加額	当期減少額	当期末残高
退職給付引当金	4,663,571	625,066	0	5,288,637

【別紙1:法人の基本情報】

法人コード	A003736
-------	---------

1. 基本情報

フリガナ	イッパンシヤダンホウジンニホンコウクウウチュウガッカイ			
法人の名称	一般社団法人日本航空宇宙学会			
主たる事務所の住所及び連絡先				
住所	郵便番号	都道府県名	市区町村丁番地等	補足住所
	103-0022	東京都	中央区日本橋室町4丁目1番21号	
代表電話番号	03-6262-5313	内線		FAX番号 03-6262-5314
代表電子メールアドレス	miyata@jsass.or.jp,kasahara@nuae.nagoya-u.ac.jp,kasai@jsass.or.jp			
ホームページの有無	有			
ホームページアドレス	http://www.jsass.or.jp			
代表者の氏名	大林 茂			
事業年度	3月	1日~	2月	28日
事業の概要	航空宇宙に関する学理および応用の研究についての発表、知識の交換、情報の提供等を行う場となることにより、航空宇宙に関する研究の進歩普及を図り、我国における学術の発展に寄与することを目的とする			

【別紙2：公益目的支出計画実施報告書】

2. 公益目的支出計画実施報告書

【平成30年度(平成30年3月1日から平成31年2月28日)の概要】

1. 公益目的財産額	102,680,286 円
2. 当該事業年度の公益目的収支差額(①+②-③)	63,294,932 円
①前事業年度末日の公益目的収支差額	55,046,834 円
②当該事業年度の公益目的支出の額	26,999,823 円
③当該事業年度の実施事業収入の額	18,751,725 円
3. 当該事業年度末日の公益目的財産残額	39,385,354 円
4. 2の欄に記載した額が計画に記載した見込み額と異なる場合、その概要及び理由 ^注	

注：詳細は、別紙様式に個別の実施事業等ごとに記載してください。

【公益目的支出計画の状況】

公益目的支出計画の完了予定事業年度の末日	①. 計画上の完了見込み	平成35年2月28日
	②. ①より早まる見込みの場合	

	前事業年度		当該事業年度		翌事業年度
	計画	実績	計画	実績	
公益目的財産額	102,680,286 円	102,680,286 円	102,680,286 円	102,680,286 円	102,680,286 円
公益目的収支差額	60,000,000 円	55,046,834 円	70,000,000 円	63,294,932 円	80,000,000 円
公益目的支出の額	31,500,000 円	24,867,560 円	31,500,000 円	26,999,823 円	31,500,000 円
実施事業収入の額	21,500,000 円	15,865,001 円	21,500,000 円	18,751,725 円	21,500,000 円
公益目的財産残額	42,680,286 円	47,633,452 円	32,680,286 円	39,385,354 円	22,680,286 円

※前事業年度及び当該事業年度の計画及び実績の額、翌事業年度の計画の額を記載してください。

(2)[公益目的支出計画実施報告書]

【実施事業(継続事業)の状況等】

(事業単位ごとに作成してください。)

事業番号	事業の内容
1	論文刊行事業

(1) 計画記載事項

事業の概要	
<p>[趣旨]当該事業は、航空宇宙に関する研究の進捗普及を図り、もって我が国の学術の発展に寄与するために、国内外の研究者に航空宇宙工学に関する最新の研究成果をていきょうするとともに、広く航空宇宙工学に関心を持つ人に航空宇宙に係わる知識を提供することを目的とする</p> <p>[内容]学会誌(月次)、和文論文集(月次)、欧文論文集(季刊)の他、和文オンラインジャーナル誌(H22年度実績9編)、欧文オンラインジャーナル紙(H22年度実績57編)により構成されている。</p> <p>[公開の方法]学会誌、論文集については、全ての抄録および2000年以前の論文本文をインターネットで一般に無償公開している。また、冊子体は1冊2,100円で頒布して国内130箇所、海外50箇所以上で購読されており、大学図書館等で広く閲覧可能になっている。オンラインジャーナルには5年を経過した論文をインターネット上で無償公開し、5年以内の論文については全論文をアクセス可能にしている。</p> <p>[質および公平性の確保]27名の航空宇宙の専門家(学会員)で構成する編集委員会で厳正な審査・討論を行い、論文の採否を決定している。</p> <p>[財源等]学会誌ならびに論文集の頒布収入、学会誌の広告掲載収入、および論文投稿者からの掲載料収入を財源とする。</p> <p>[宣伝の排除]掲載される論文は、新規性のある研究成果ないし技術に限定するよう投稿規定で定めており、企業広告を目的とした論文は掲載されない。</p> <p>[委託]論文内容に影響の無い、著者・印刷業者との通信連絡等の単純編集作業の一部を一般財団法人学会誌刊行センターに委託している。</p>	
① 当該事業に係る公益目的支出の見込額	31,500,000 円
② 当該事業に係る実施事業収入の見込額	21,500,000 円

(2) 当該事業年度の実施状況

事業の実施状況について					
学会誌を毎月発行、和文論文集を隔月に印刷刊行物として発行したほか、国際論文集(オンラインジャーナル)41編掲載し、和文オンラインジャーナル誌を36編、欧文誌オンラインジャーナルを109編掲載した。					
① 当該事業に係る公益目的支出の額	26,999,823 円				
② 当該事業に係る実施事業収入の額	18,751,725 円				
③ (①-②)の額	8,248,098 円				
④ 当該事業に係る損益計算書の費用の額	26,999,823 円				
⑤ 当該事業に係る損益計算書の収益の額	18,751,725 円				
①及び②に記載した額が計画に記載した額と異なる場合、その内容及び理由 ^{法1}					

注1:この事業に係る公益目的支出の額等の変更が、公益目的支出計画全体の実施に影響を与えるか否かについても記載してください。

(3) 実施事業資産の状況等

番号 ^注	資産の名称	時価評価資産の 算定日の時価	移行後に 取得した場合の 取得価額	前事業年度末日 の帳簿価額	当該事業年度 末日の帳簿価額	使用の状況
		円	円	円	円	
		円	円	円	円	

注2:算定日に有していた資産については、移行認可申請書(別表A公益目的財産額の算定)に記載した資産の番号(イ1、ロ2・a1・など)を記載してください。

【実施事業収入の額の算定について】

①「損益計算書の収益の額」に対応した②「実施事業収入の額」を記載し、その算定に当たっての考え方を記載してください。

損益計算書の科目	①損益計算書の 収益の額	②実施事業 収入の額	②の額の算定に当たっての考え方 ^注
掲載料収益	15,481,840 円	15,481,840 円	掲載料収益・広告料収益は実施事業収益の対価のため
購読料収益	3,261,600 円	3,261,600 円	刊行物の販売料は実施事業収益の対価のため
雑収入	8,285 円	8,285 円	刊行物の在庫の計上
計	18,751,725 円	18,751,725 円	

注3:実施事業収入の額の算定の記載事項について、必要な説明書類を添付してください。

【公益目的支出の額の算定について】

①「損益計算書の費用の額」に対応した②「公益目的支出の額」を記載し、その算定に当たっての考え方を記載してください。

損益計算書の科目	①損益計算書の 費用の額	②公益目的 支出の額	②の額の算定に当たっての考え方 ^注
その他	26,999,823 円	26,999,823 円	異なる費用科目はないため①と②は同額
	円	円	
計	26,999,823 円	26,999,823 円	

注4:①と②が同額である場合には、「科目」欄を「その他」として、まとめた額を①及び②の欄に記載してもかまいません。

【公益目的支出計画実施期間中の収支の見込みについて】

(1) その他の主要な事業について

事業番号	変更の内容及び公益目的支出計画の実施に対する影響等 ^{注1}
該当なし	

注1: その他の主要な事業として、「公益目的支出計画実施期間中の収支の見込み」に記載した事業のうち、その事業の内容や実施方法に変更があった場合に、事業番号、変更の内容、その理由及び公益目的支出計画の実施に対する影響を記載してください。また、新たにその他の主要な事業を開始した場合は、その旨、当該事業の概要及び公益目的支出計画の実施に対する影響を記載してください。なお特に記載すべき内容がない場合はその旨記入してください。

(2) 資産の取得や処分、借入について

実施内容(計画の変更内容)及び公益目的支出計画の実施に対する影響等 ^{注2}
該当なし

注2: 「公益目的支出計画実施期間中の収支の見込み」の備考欄に記載した多額の借入や施設の更新、高額財産の取得・処分等の活動を実施した場合は、公益目的支出計画に与えた影響を記載してください。また、「公益目的支出計画実施期間中の収支の見込み」の備考欄に記載したもののうち、計画内容に変更があった場合に、変更の内容、その理由及び公益目的支出計画に対する影響を記載してください。また、「公益目的支出計画実施期間中の収支の見込み」の備考欄に記載したもので、法人全体の財務に大きな影響を与える活動を新たに予定する場合は、その内容、理由及び公益目的支出計画に対する影響を記載してください。なお特に記載すべき内容がない場合はその旨記載してください。

別表B〔公益目的支出計画実施報告書〕

【引当金等の明細】

(1) 実施事業に係る引当金

番号	引当金の名称	期首残高	当期増加額	目的	当期減少額		事業		期末残高
					目的使用	その他	区分	番号	
		円	円		円	円			0円
		円	円		円	円			0円
		円	円		円	円			0円

(2) (1)以外の引当金のうち、算定日において計上していたもの

番号	引当金の名称	期首残高	当期増加額	目的	当期減少額		期末残高
					目的使用	その他	
	退職給付引当金	4,663,571円	625,066円		円	円	5,288,637円
		円	円		円	円	0円

(3) 「その他支出又は保全が義務付けられているもの」としたものの注

番号	財産の名称	期首の価額	当期増加額	目的	当期減少額		期末の価額
					目的使用	その他	
		円	円		円	円	0円
		円	円		円	円	0円

注:算定日において、退職給付会計導入に伴う変更時差異の未処理額を公益目的財産額から控除した場合については、当該未処理額は記載不要です。なお特に記載すべき内容がない場合は空欄のままにしてください。

貸借対照表

平成31年2月28日現在

一般社団法人 日本航空宇宙学会

(単位: 円)

科 目	当年度	平成29年度	増減
I. 資産の部			
1. 流動資産			
現金預金	78,783,927	77,906,683	877,244
現金	221,575	238,083	△ 16,508
普通預金	73,162,720	70,701,636	2,461,084
定期預金	2,228,134	0	2,228,134
振替貯金	3,171,498	6,966,964	△ 3,795,466
前払金	521,300	532,340	△ 11,040
貯蔵品	269,107	250,608	18,499
未収入金	1,206,136	987,856	218,280
立替金	0	55,384	△ 55,384
仮払金	11,880	0	11,880
流動資産合計	80,792,350	79,732,871	1,059,479
2. 固定資産			
(1) 基本財産			
基本財産	4,000,000	4,000,000	0
基本財産合計	4,000,000	4,000,000	0
(2) 特定資産			
退職給付引当預金	5,288,637	4,663,571	625,066
ICAS積立資金	166,968	589,249	△ 422,281
ISTS事業推進資金	21,034,288	21,032,507	1,781
業務推進積立資金	34,778,010	34,778,232	△ 222
特定資産合計	61,267,903	61,063,559	204,344
(3) その他固定資産			
什器備品	352,904	70,885	282,019
ソフトウェア	1,140,314	1,672,752	△ 532,438
電話加入権	74,984	74,984	0
敷金	2,647,200	2,647,200	0
その他固定資産合計	4,215,402	4,465,821	△ 250,419
固定資産合計	69,483,305	69,529,380	△ 46,075
資産合計	150,275,655	149,262,251	1,013,404
II. 負債の部			
1. 流動負債			
預り金	386,653	363,092	23,561
前受金	5,547,580	7,928,918	△ 2,381,338
未払金	11,195,046	7,787,341	3,407,705
流動負債合計	17,129,279	16,079,351	1,049,928
2. 固定負債			
退職給付引当金	5,288,637	4,663,571	625,066
固定負債合計	5,288,637	4,663,571	625,066
負債合計	22,417,916	20,742,922	1,674,994
III. 正味財産の部			
1. 指定正味財産			
寄付金	4,166,968	4,589,249	△ 422,281
指定正味財産合計	4,166,968	4,589,249	△ 422,281
(うち基本財産への充当額)	(4,000,000)	(4,000,000)	(0)
(うち特定資産への充当額)	(166,968)	(589,249)	(△ 422,281)
2. 一般正味財産	123,690,771	123,930,080	△ 239,309
(うち特定資産への充当額)	(61,100,935)	(60,474,310)	(626,625)
正味財産合計	127,857,739	128,519,329	△ 661,590
負債及び正味財産合計	150,275,655	149,262,251	1,013,404

第50期財務諸表に対する注記

1. 継続事業の前提に関する注記

該当なし

2. 重要な会計方針

(1) 固定資産の減価償却の方法

什器備品 ……定率法 ソフトウェア ……定額法

(2) 引当金の計上基準

退職給付引当金：期末退職給付の要支給額に相当する金額を計上している。

(3) 消費税の会計処理について

消費税の会計処理は、税込方式によっている。

(4) 資金の範囲

資金の範囲には、現金及び現金同等物を含めている。

3. 基本財産および特定資産の増減及びその残高は、次のとおりである。

(単位：円)

科目	前期末残高	当期増加額	当期減少額	当期末残高
基本財産				
定期預金	4,000,000	0	0	4,000,000
小計	4,000,000	0	0	4,000,000
特定資産				
退職給付引当預金	4,663,571	625,066	0	5,288,637
ICAS 積立資金	589,249	4	422,285	166,968
国庫補助金引当資金	0	600,000	600,000	0
ISTS 事業推進資金	21,032,507	1,781	0	21,034,288
業務推進積立資金	34,778,232	0	222	34,778,010
小計	61,063,559	1,226,851	1,022,507	61,267,903
合計	65,063,559	1,226,851	1,022,507	65,267,903

4. 基本財産および特定資産の財源等の内訳は、次のとおりである。

(単位：円)

科目	当期末残高	(うち指定正味財産からの充当額)	(うち一般正味財産からの充当額)	(うち負債に対応する額)
基本財産				
定期預金	4,000,000	4,000,000	—	—
小計	4,000,000	4,000,000	—	—
特定資産				
退職給付引当預金	5,288,637	—	5,288,637	5,288,637
ICAS 積立資金	166,968	166,968	—	—
国庫補助金引当資金	—	—	—	—
ISTS 事業推進資金	21,034,288	—	21,034,288	—
業務推進積立資金	34,778,010	—	34,778,010	—
小計	61,267,903	166,968	61,100,935	5,288,637
合計	65,267,903	4,166,968	61,100,935	5,288,637

5. 固定資産の取得価額、減価償却累計額及び期末残高は、次の通りである。

(単位：円)

科目	取得価額	減価償却累計額	当期末残高
什器備品	1,346,732	993,828	352,904
ソフトウェア	3,540,790	2,400,476	1,140,314

6. 補助金等の内訳並びに交付者、当期の増減額及び残高は、次の通りである。

補助金の名称	交付者	前期末残高	当期増加額	当期減少額	当期末残高	貸借対照表上の記載区分
科学研究費	文部科学省	0	600,000	600,000	0	
視察支援助成金	(公財) 岐阜観光コンベンション協会	0	44,800	44,800	0	
MICE 開催助成金 視察経費支援	(公社) ツーリズムおおいた	0	69,000	69,000	0	
MICE 開催助成金	(公財) みやざき観光コンベンション協会	0	1,155,000	1,155,000	0	
徳島県観光協会コンベンション支援事業助成金	(一財) 徳島県観光物産協会	0	740,000	740,000	0	
アトラクション費用支援	(一財) 山形コンベンションビューロー	0	50,000	50,000	0	
コンベンション開催助成金	(一財) 山形コンベンションビューロー	0	645,000	645,000	0	
久留米観光コンベンション国際交流大会等開催補助金	(公財) 久留米観光コンベンション国際交流協会	0	4,000,000	4,000,000	0	

7. 指定正味財産から一般正味財産への振替額の内訳は、次の通りである。

内容	金額
経常収益への振替額	
目的事業実施による振替額	422,285
基本財産利息の振替	520
国庫補助金振替額	0
	422,805

8. 関連当事者との取引の内容
該当なし

附属明細書

1. 基本財産及び特定資産の明細
財務諸表の注記に記載している。

2. 引当金の明細

科目	期首残高	当期増加額	当期減少額	当期末残高
退職給付引当金	4,663,571	625,066	0	5,288,637

正味財産増減計算書内訳表
平成30年3月1日から平成31年2月28日まで

一般社団法人 日本航空宇宙学会

(単位:円)

科 目	業務事業会計		その他		法人会計	内閣取引消去	合計
	論文刊行事業	小計	講演会事業	その他			
I 一般正味財産増減の部							
1 経常増減の部							
(1) 経常収益							
基本財産運用収益	0	0	0	0	520		520
基本財産利息収益	0	0	0	0	520		520
特定資産運用収益	0	0	2,105	4,592	6,697		7,151
特定資産利息収益	0	0	2,105	4,592	6,697		7,151
受取金	0	0	0	0	40,063,008		40,063,008
正会員	0	0	0	0	31,794,008		31,794,008
賛助会費	0	0	0	0	6,967,000		6,967,000
支那賛助会	0	0	0	0	1,302,000		1,302,000
団体	0	0	0	0	1,302,000		1,302,000
賛助助成金	0	0	14,070,000	0	14,070,000		14,070,000
賛助助成金	0	0	14,070,000	0	14,070,000		14,070,000
事業収益	18,743,440	18,743,440	31,820,480	0	31,820,480		50,563,920
掲載料収益	15,481,840	15,481,840	0	0	0		15,481,840
講演料収益	3,261,600	3,261,600	0	0	0		3,261,600
講演会収益	0	0	31,820,480	0	31,820,480		31,820,480
寄附金収益	0	0	400,000	0	400,000		400,000
講演費	0	0	0	0	3,755,920		3,755,920
広告収益	0	0	3,265,320	0	3,265,320		3,265,320
展示収益	0	0	3,643,680	0	3,643,680		3,643,680
広告収益	0	0	0	135,298	135,298		135,298
広告収益	0	0	0	135,298	135,298		135,298
奨励金	0	0	7,259,000	0	7,259,000		7,259,000
国庫等取付補助金	0	0	600,000	0	600,000		600,000
公益社団法人等補助金	0	0	6,659,000	0	6,659,000		6,659,000
奨励金	0	0	2,530,000	0	2,530,000		2,530,000
奨励金	0	0	2,530,000	0	2,530,000		2,530,000
複製印税収益	0	0	0	54,308	54,308		54,308
複製印税収益	0	0	0	54,308	54,308		54,308
受取寄付金	0	0	0	422,285	422,285	545,000	867,285
受取寄付金	0	0	0	422,285	422,285	545,000	867,285
受取寄付金	0	0	0	0	0	545,000	545,000
受取寄付金	0	0	0	0	0	545,000	545,000
雑収益	8,285	8,285	10,900	422,285	422,285		422,285
雑収益	8,285	8,285	10,900	422,285	422,285		422,285
雑収益	8,285	8,285	10,900	119,931	128,931	40,440	178,556
経常収益計	18,751,725	18,751,725	55,691,585	736,414	56,427,999	40,545,452	116,829,178
(2) 経常費用							
事業費	25,990,390	25,990,390	61,591,719	5,065,982	66,657,701		83,648,091
給料手当	0	0	4,374,044	0	4,374,044		4,374,044
退職金	0	0	2,343,524	0	2,343,524		2,343,524
法定福利費	0	0	660,859	0	660,859		660,859
会議費	322,006	322,006	92,121	68,360	151,461		473,467
旅費交通費	1,974	1,974	2,995,279	27,332	3,023,605		3,023,605
通信運搬費	3,816,856	3,816,856	840,545	166,580	1,005,625		4,622,281
減価償却費	0	0	775,147	0	775,147		775,147
消耗品費	0	0	1,452,678	1,706	1,454,384		2,161,447
ホームページ改修費	0	0	1,060,000	1,814,400	2,894,400		2,894,400
印刷製本費	10,655,078	10,655,078	4,974,484	0	4,974,484		15,629,562
賃借料	158,538	158,538	7,486,811	28,280	7,513,111		7,581,649
業務用経費等	194,538	194,538	133,326	25,290	160,200		328,738
会議費	0	0	7,352,311	0	7,352,311		7,352,311
水運光熱費	0	0	123,570	0	123,570		123,570
印刷料	0	0	682,552	61,253	743,805		743,805
交流会費	0	0	10,144,212	81,000	10,225,212		10,225,212
支払保険料	0	0	31,830	0	31,830		31,830
支払手数料	496,630	496,630	387,114	951,038	1,338,152		1,534,782
雑金	0	0	0	601,983	601,983		601,983
租税公課	0	0	802,088	819,832	1,421,920		1,421,920
借入金	0	0	458,860	538,423	997,283		997,283
支払助成金	0	0	334,540	210,000	794,540		794,540
業務委託費	11,729,810	11,729,810	11,756,251	7,735	11,764,016		11,764,016
臨時雇用手当	0	0	660,355	0	660,355		660,355
会議費	0	0	197,550	0	197,550		197,550
旅費交通費	0	0	16,782	0	16,782		16,782
通信運搬費	95,745	95,745	217,332	0	217,332		313,077
印刷料等	62,000	62,000	0	0	0		62,000
消耗品費	0	0	127,900	0	127,900		127,900
修繕費	0	0	425,690	0	425,690		425,690
印刷製本費	0	0	725,512	0	725,512		725,512
賃借料	194,400	194,400	725,512	0	725,512		919,912
支払手数料	0	0	82,365	0	82,365		82,365
外注費	11,377,665	11,377,665	9,056,565	7,795	9,064,360		20,442,025
雑費	0	0	44,593	0	44,593		44,593
経常費用計	25,990,390	25,990,390	61,591,719	5,065,982	66,657,701		83,648,091
経常増減等調整額当期経常増減額	△ 8,238,665	△ 8,238,665	△ 4,899,866	△ 4,329,568	△ 229,702		△ 66,175
経常増減等計	0	0	0	0	0		0
当期経常増減額	△ 8,238,665	△ 8,238,665	△ 4,899,866	△ 4,329,568	△ 229,702		△ 66,175
(2) 経常外増減の部							
(1) 経常外収益							
経常外収益計	0	0	0	0	0		0
(2) 経常外費用							
経常外費用計	9,433	9,433	0	0	0		9,433
当期経常外増減額	△ 9,433	△ 9,433	0	0	0		△ 9,433
繰前期末正味財産増減額	0	0	0	0	0		0
取引先一般正味財産増減額	△ 8,248,098	△ 8,248,098	4,099,866	△ 4,329,568	△ 229,702	8,402,181	△ 75,609
法人債、生現及び準備金	0	0	0	0	0	163,700	163,700
当期末一般正味財産増減額	△ 9,248,098	△ 9,248,098	4,099,866	△ 4,329,568	△ 229,702	8,238,491	△ 239,308
一般正味財産増減等調整額	△ 70,016,075	△ 70,016,075	54,010,482	△ 9,174,310	44,836,172	149,109,993	123,930,080
一般正味財産増減等調整額	△ 78,264,173	△ 78,264,173	58,110,348	△ 13,603,818	44,506,476	157,348,474	123,690,771
II 指定正味財産増減の部							
基本財産運用収益	0	0	0	0	0		0
基本財産利息収益	0	0	0	0	0		0
特定資産運用収益	0	0	0	0	0		0
特定資産利息収益	0	0	0	0	0		0
一般正味財産への振替額	0	0	0	△ 422,285	△ 422,285		△ 422,285
基本財産利息収益	0	0	0	0	0		0
受取寄付金	0	0	0	0	0		0
当期指定正味財産増減額	0	0	0	△ 422,285	△ 422,285		△ 422,285
指定正味財産増減等調整額	0	0	0	0	0		0
指定正味財産増減等調整額	0	0	0	588,249	588,249	4,000,000	4,588,249
指定正味財産増減等調整額	0	0	0	156,868	156,868	4,000,000	4,156,868
II 正味財産期末残高	△ 75,264,173	△ 75,264,173	58,110,348	△ 13,336,910	44,773,458	161,348,474	127,857,729

1. 2018年度(第50期) 公益目的支出計画実施報告書
2. 2018年度(第50期) 貸借対照表及び附属説明書
3. 2018年度(第50期) 正味財産増減計算書
4. 2018年度(第50期) 事業報告書


別紙報告書のとおり報告いたします。

平成31年 3月22日


一般社団法人 日本航空宇宙学会

代表理事(筆頭副会長)


渡辺 重哉

渡辺重哉 

庶務理事 中北 和之

中北和之 

会計理事 笠原 次郎


笠原次郎 

別紙報告書のとおり相違ありません。

平成31年 3月22日

一般社団法人 日本航空宇宙学会

監事 青山 剛史

青山剛史 

監事 嶋 英志

嶋英志 